

Product Features:

O diâmetro exterior da câmara é de apenas 4,9 mm, o comprimento total é 140 mm. Todos os microscópios dos supereyes são protegidos pelo corpo forte, leve, magro e favorável ao meio ambiente da liga de alumínio.

Unique impermeável IP7 powered by 2,0 USB. sensor CMOS de 0.3 m pixel. Luz de LED ajustável. Auto contrapeso branco e auto contrapeso do brilho.

O endoscópio médico é um produto de comprimento focal próximo, quando tirar foto muito perto ou muito longe pode ser muito vago, o melhor comprimento focal é de aproximadamente: 2cm. Quanto mais longe da observação, menor a clareza da imagem.

Compatível com o Windows XP/Win 7/Vista/Linux. OTG telefone Android

Snap shot e funções de gravação de vídeo. Formato da foto: JPEG. Resolução de captura de fotos Max: 640 X 480. Max resolução de captura de vídeo: 640 X 480. Formato de vídeo: WMV para sistemas Windows, AVI para Mac os. Velocidade máxima da exposição 30f/s.

Recurso:

Fontes luminosas: 6 diodo emissor de luz, brilho ajustável

Nível impermeável: IP7

Distância focal: 2cm

Ângulo da vista: 60 grau

Resolução: 0.3 MP

Resolução: 640 x 480 pixels

Formato de vídeo: WMV

Taxa de frame video: até 30 F/S

Relação: USB 2,0

Funções de software: tirar fotos, gravar vídeos, medição, entrada de texto

Fotografia: software ou fotografia no cabo, com anti-tremor função de captura

Sistemas de operação: Windows XP/Win 7/Vista/Linux

Método do usuário:

Digitalizar o código QR no manual para instalar o app, ou a partir do CD install app, ou download link para instalar o app, em seguida, um ícone aparece na área de trabalho móvel, clique no ícone, o produto está disponível para uso. É muito fácil de operar este endoscópio Android, basta baixar um aplicativo e inseriu o endoscópio em seu dispositivo, o aplicativo irá reconhecimento automático, começar a usar agora! Nós fornecemos dois softwares para todos escolherem, mais conveniente para o seu uso,. E o telefone pode ser usado para obter mais modelos


Product Pictures:

4.9 mm Camera Lens
0.3M Camera
1.2m Cable
Fixed 200X



NEW

Paper



Teeth



Nose



Skin Hair



Dia 4.9mm, Length 140mm, with 6 LED



Compared



Normal nasal cavity



Abnormal nasal cavity



NO Eardrum Cap



With Eardrum Cap



focus cap



CD



side mirror



USB2.0



cap for eardrum and nasal




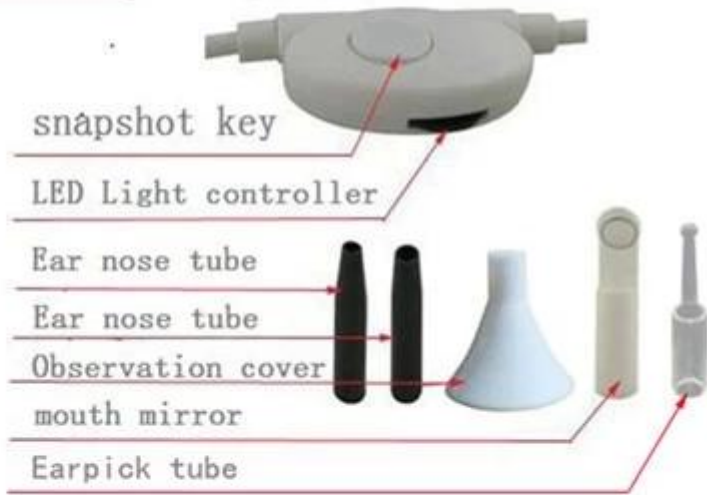
snap and lighting adjustment

With OTG mobile phone

Support Android mobile phone system

Computer dual-use mobile phone





Digging ear spoon using environmentally friendly transparent PC



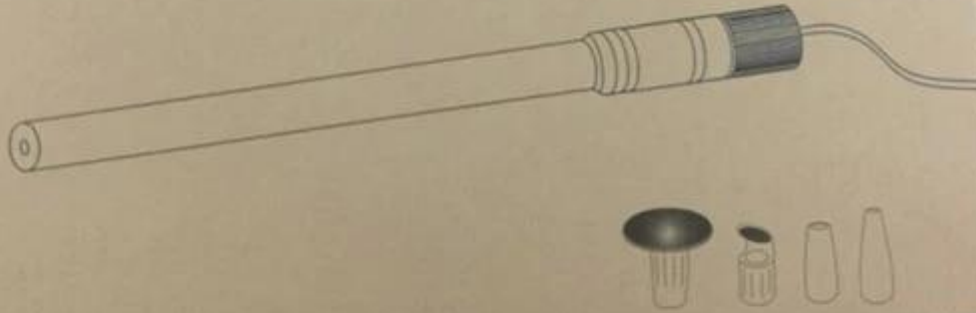
Easy to use without focusing, insert the ear to see clearly can be used

Product Packaging:

Pacote include:

- 1 * endoscópio médico
- 1 * tampão do foco
- 1 * espelho lateral
- 1 * cap para Eardurm
- 1 * cap para nasal

Digital Microscope



Approval Certification:





Why Choose US :

Our goal is to provide customers products of high quality, competitive price, and superior services.

1. Established in 2005, about 10 years of history;
2. Own main factories, supply diversification products and One stop service
3. Certificates of ISO9001, UL, CE, EMC, CQC, RoHS, Reach, etc.
4. Six years Gold member in Alibaba, Aliexpress etc
5. Production capability more than 100 thousands pcs/ month;
6. Monthly export more than 50 times delivery;
7. Exported to more than 20 countries and regions;
8. We provide an excellent combination between prices, quality & respond, delivery, after-sales!

