Warenpräsentation

Produktbeschreibung

Kamera	HD 1MP	Kabellänge	1,5 m
Auflösung	640*480; 1280*720	Fotografieren und Videos	Die Unterstützung
Hilfslichtquelle	6PCs helle LED -Leuchten	Schnittstelle	USB/Micro USB/Typ-C

Objektiv f/ Nein	2.8	Wasserdichtes Niveau	IP67
Kamera OD	5,5 mm	Videoformat	Avi
Betrachtungswinkel	60 °	Bildformat	Bmp
LED -Lichtschalter	Einstellbar	Betriebssystem	Android 4.4+ System mit OTG und UVC, Windows
Brennweite	1,5 cm	Garantie	1 Jahr

Spezifikationen

1. 3 in 1 USB-Otoskop-Boorscope-Ohrkamera: Das Produkt ist ein hochauflösendes visuelles Ohrreinigungswerkzeug, das bequem auf OTG-Android-Gerät, Tablet, Windows-PCs, Windows XP/7/8/10 verwendet werden kann (das iPhone nicht unterstützt)
2. Interessantes Haushaltswerkzeug: Es kann den Gehörkanalgesundheitsstatus erkennen und nicht nur den Gehörgang überprüfen, sondern auch andere Körperteile wie Kopfhaut, Poren, Komedonen, Gehörgang, Mundhöhle, Nasenhöhle usw. überprüfen können .
3. Bildaufnahme und Videoaufzeichnung: Sie können Bilder und Videos auf der Software -Oberfläche aufnehmen und Sie können Bilder und Videos durchsuchen. Die beste Schwerpunktlänge ist ungefähr: 1.5 cm
4. wasserdicht, staubdicht, 6pcs hohes LED-Licht.
5. Einteiliges Design, leicht zu tragen, das sichtbare Innere des Ohrlöffels ändern Sie mehr als ein wenig. Schließen Sie einfach den USB mit Ihrem Telefon oder PC an und legen Sie es dann auf den Kopf der Kamera, laden Sie die App/Software herunter und sehen Sie sich das Live -Image an.

Detaillierte Bilder

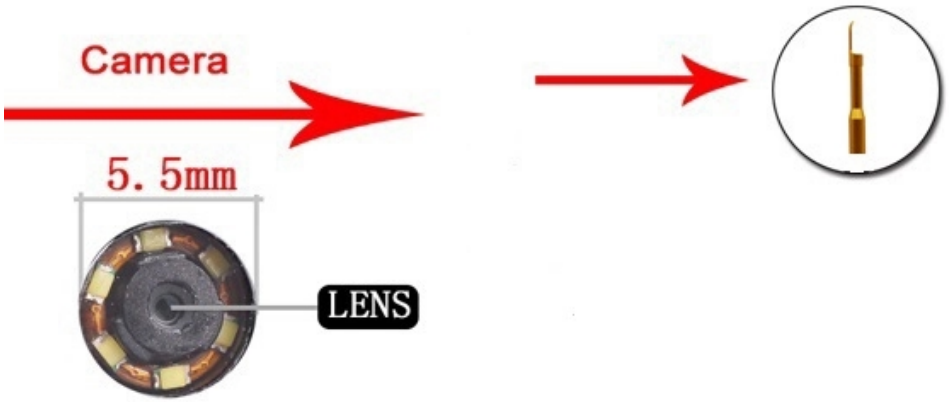

Installation sketch of ear and spoon

Eardrum effect

Endoscopic check

Check the Skin

Ear checked

Hair follicles to check

Hair quality check

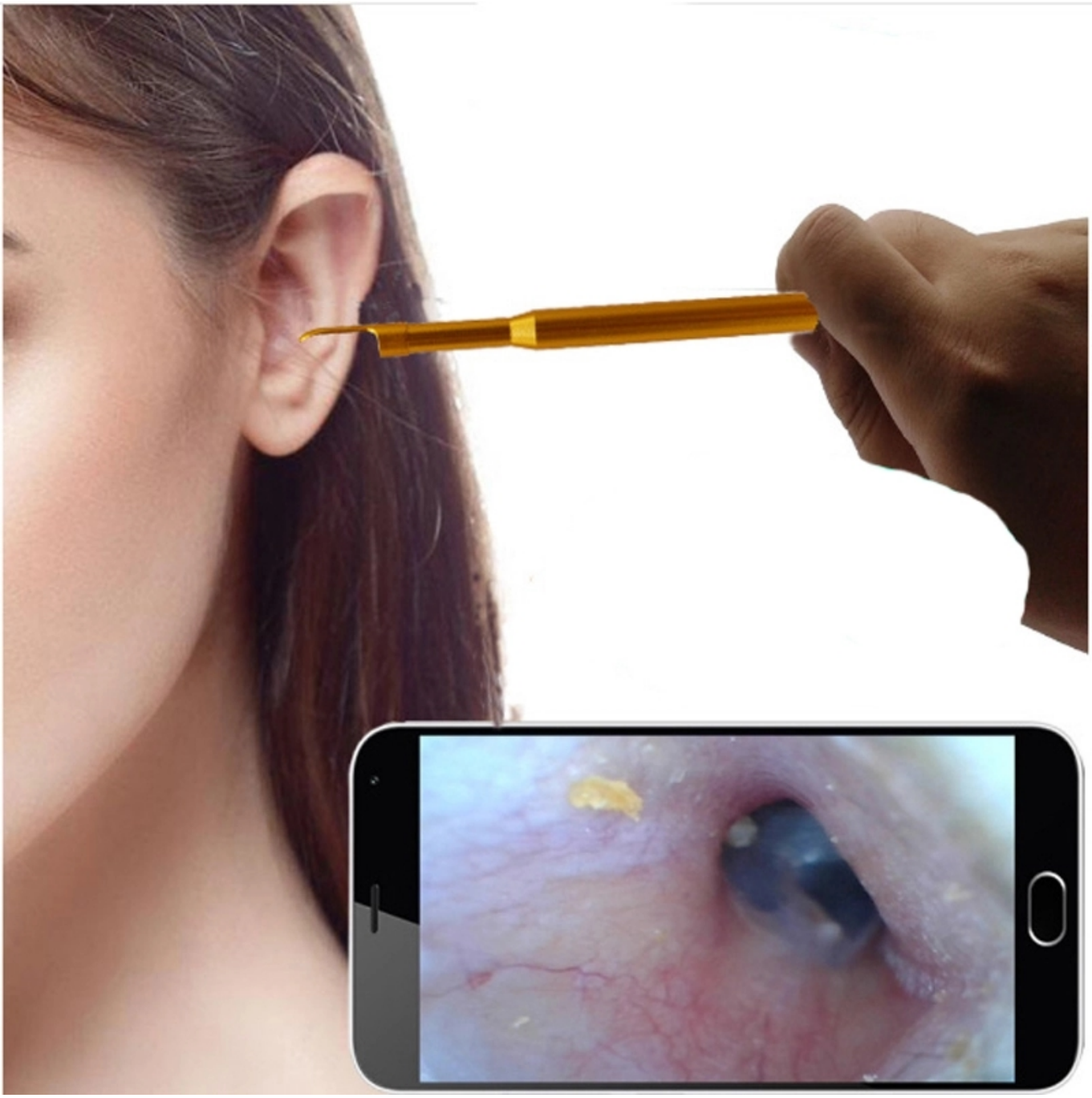



Micro USB

USB

Type-C