

Product Features:

Außendurchmesser ist nur 4,9 mm, Gesamtlänge 140 mm. Alle supereyes-Mikroskope sind durch starke, helle, schlanke und umweltfreundliche Aluminium-Legierung Körper geschützt.

Einzigartiger wasserdichter IP7 powered by 2,0 USB. 0,3 m Pixel CMOS-Sensor. Einstellbare LED-Leuchte. Automatischer Weißabgleich und automatische Helligkeit.

Die medizinische Endoskopie ist eine near-Brennweite Produkt, wenn Sie Bild zu nah oder zu weit kann sehr vage, die beste Brennweite ist etwa: 2 cm. Je weiter Weg von der Beobachtung, desto niedriger ist die Klarheit des Bildes.

Kompatibel mit Windows XP/Win 7/Vista/Linux. OTG Android Phone

Snap Shot und Video Recording Funktionen. Photo Format: JPEG. Max Photo Capture Auflösung: 640 X 480. Max Video Capture Auflösung: 640 X 480. Videoformat: WMV für Windows-Systeme, AVI für Mac OS. Maximale Display-Geschwindigkeit 30F/s.

Feature:

Lichtquellen: 6 LED, einstellbare Helligkeit

Wasserdichte Stufe: IP7

Brennweite: 2 cm

Blickwinkel: 60 Grad

Auflösung: 0,3 MP

Auflösung: 640 x 480 Pixel

Videoformat: WMV

Video-Bildrate: bis zu 30 F/S

Schnittstelle: USB 2,0

Software-Funktionen: fotografieren, Videos aufzeichnen, Messung, Texteingabe

Foto: Software oder Foto auf dem Kabel, mit Anti-Zittern-Capture-Funktion

Betriebssysteme: Windows XP/Win 7/Vista/Linux

User-Methode:


Scannen Sie den QR-Code auf dem Handbuch, um APP zu installieren, oder von CD Install APP, oder Download Link, um APP zu installieren, dann erscheint ein Icon auf dem mobilen Desktop, klicken Sie auf das Symbol, das Produkt ist zur Verfügung zu verwenden. Es ist sehr einfach zu bedienen diese Android-Endoskopie, nur eine app herunterladen und die Endoskopie in Ihrem Gerät eingefügt, wird die Anwendung automatisch Anerkennung, starten Sie jetzt! Wir bieten zwei Software für jedermann zu wählen, bequemer für Ihren Gebrauch,. Und das Telefon kann benutzt werden, um mehr Modelle zu erhalten

Product Pictures:

4.9 mm Camera Lens
0.3M Camera
1.2m Cable
Fixed 200X



Paper



Teeth



Nose



Skin Hair



Dia 4.9mm, Length 140mm, with 6 LED

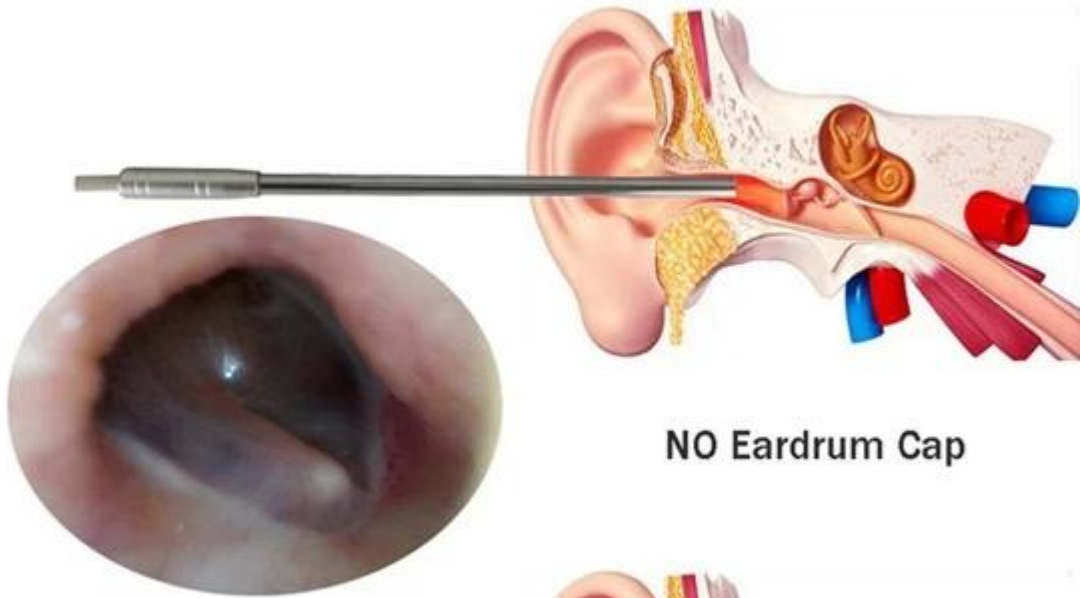


Normal nasal cavity

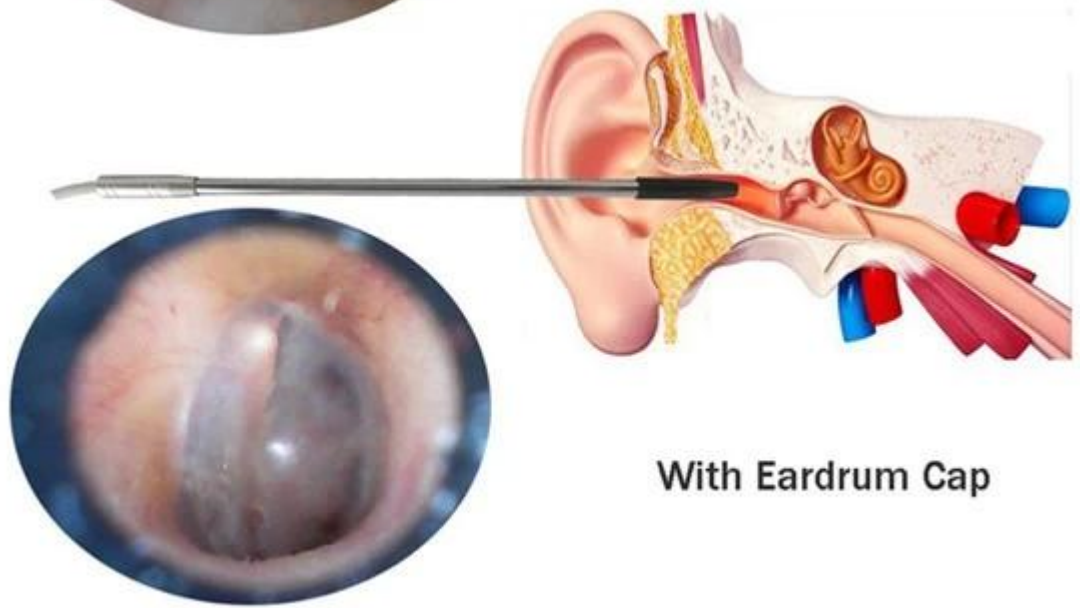


Abnormal nasal cavity

Compared



NO Eardrum Cap



With Eardrum Cap



focus cap



CD



side mirror



USB2.0



cap for eardrum and nasal




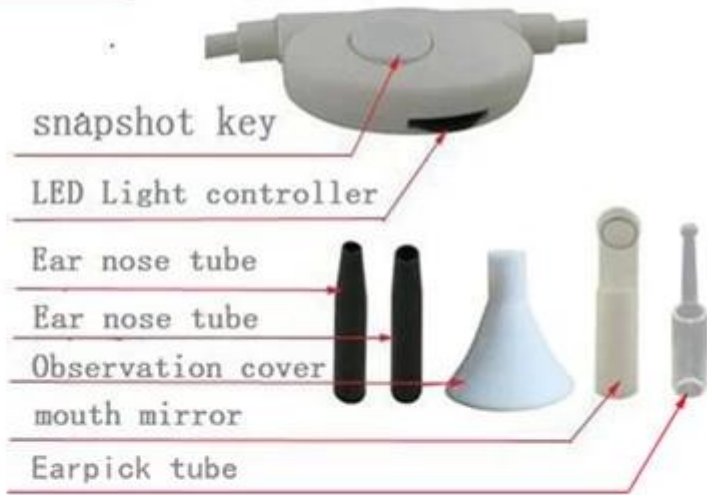
snap and lighting adjustment

With OTG mobile phone

Support Android mobile phone system

Computer dual-use mobile phone





Digging ear spoon using environmentally friendly transparent PC

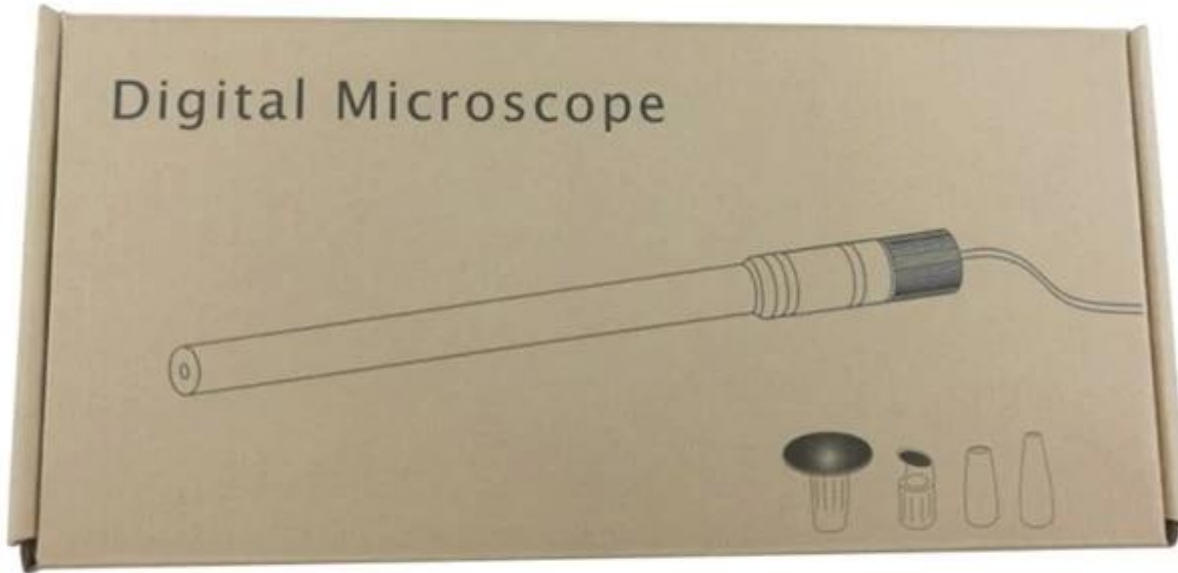


Easy to use without focusing, insert the ear to see clearly can be used

Product Packaging:

Paket include:

- 1 * medizinische Endoskopie
- 1 * Focus Cap
- 1 * seitliche Spiegelung
- 1 * Kappe für Eardurm
- 1 * Kappe für nasal



Approval Certification:





Why Choose US :

Our goal is to provide customers products of high quality, competitive price, and superior services.

1. Established in 2005, about 10 years of history;
2. Own main factories, supply diversification products and One stop service
3. Certificates of ISO9001, UL, CE, EMC, CQC, RoHS, Reach, etc.
4. Six years Gold member in Alibaba, Aliexpress etc
5. Production capability more than 100 thousands pcs/ month;
6. Monthly export more than 50 times delivery;
7. Exported to more than 20 countries and regions;
8. We provide an excellent combination between prices, quality & respond, delivery, after-sales!

