

Product Features:

El diámetro externo de la cámara es solamente 4.9 milímetros, longitud total es 140 mm. Todos los microscopios de Supereyes son protegidos por el cuerpo de aleación de aluminio amistoso fuerte, ligero, flaco y respetuoso del medio ambiente.

IP7 impermeable único Powered by 2,0 USB. sensor del pixel Cmos de 0.3 m. Luz LED ajustable.

Balance de blancos automático y equilibrio de brillo automático.

El endoscopio médico es un producto cercano de la longitud focal, cuando el cuadro de la toma demasiado cercano o demasiado lejos puede ser muy vago, la mejor longitud focal está sobre: los 2 cm. Cuanto más lejos de la observación, menor es la claridad de la imagen.

Compatible con Windows XP/Win 7/Vista/Linux. OTG teléfono Android

Funciones de grabación de vídeo y disparo rápido. Formato de la foto: JPEG. Resolución máxima de la captura de la foto: 640 X 480. Resolución máxima de captura de vídeo: 640 X 480. Formato de vídeo: WMV para los sistemas de Windows, AVI para Mac OS. Velocidad máxima de la exhibición 30f/s.

Característica:

Fuentes de luz: 6 LED, brillo ajustable

Nivel impermeable: IP7

Distancia focal: los 2 cm

Ángulo de visión: 60 grados

Resolución: 0.3 MP

Resolución: 640 x 480 píxeles

Formato de vídeo: WMV

Velocidad de fotogramas de vídeo: hasta 30 F/S

Interfaz: USB 2,0

Funciones de software: tomar fotos, grabar vídeos, medir, entrada de texto

Fotografía: software o fotografía en el cable, con anti-tiemblan la función de la captura

Sistemas operativos: Windows XP/Win 7/vista/

Método del usuario:

Escanear el código QR en el manual para instalar la aplicación, o desde la aplicación CD install, o descargar enlace para instalar la aplicación, a continuación, un icono aparece en el escritorio móvil, haga clic en el icono, el producto está disponible para su uso. ¡ es muy fácil de operar este endoscopio Android, sólo tiene que descargar una aplicación e insertó el endoscopio en su dispositivo, la aplicación se reconoce automáticamente, empezar a utilizar ahora! Proporcionamos dos software para que cada uno elija, más conveniente para su uso,. Y el teléfono se puede utilizar para obtener más modelos


Product Pictures:

4.9 mm Camera Lens
0.3M Camera
1.2m Cable
Fixed 200X



NEW

Paper



Teeth



Nose



Skin Hair



Dia 4.9mm, Length 140mm, with 6 LED



Compared



Normal nasal cavity



Abnormal nasal cavity



NO Eardrum Cap



With Eardrum Cap



focus cap



CD



side mirror



USB2.0



cap for eardrum and nasal




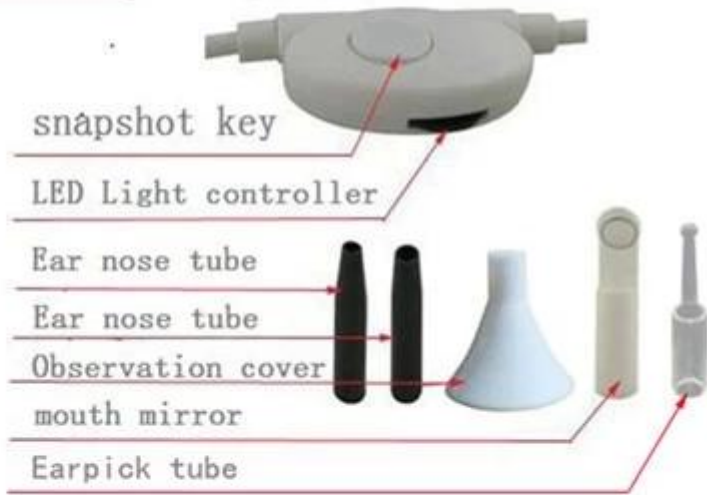
snap and lighting adjustment

With OTG mobile phone

Support Android mobile phone system

Computer dual-use mobile phone





Digging ear spoon using environmentally friendly transparent PC

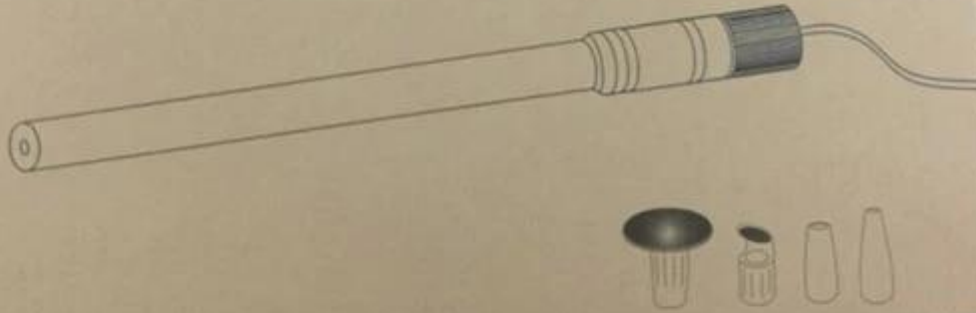


Easy to use without focusing, insert the ear to see clearly can be used

Product Packaging:

Paquete include:
1 * endoscopio médico
Casquillo 1 * Focus
espejo de 1 * Side
1 * cap para Eardurm
1 * cap para nasal

Digital Microscope



Approval Certification:





Why Choose US :

Our goal is to provide customers products of high quality, competitive price, and superior services.

1. Established in 2005, about 10 years of history;
2. Own main factories, supply diversification products and One stop service
3. Certificates of ISO9001, UL, CE, EMC, CQC, RoHS, Reach, etc.
4. Six years Gold member in Alibaba, Aliexpress etc
5. Production capability more than 100 thousands pcs/ month;
6. Monthly export more than 50 times delivery;
7. Exported to more than 20 countries and regions;
8. We provide an excellent combination between prices, quality & respond, delivery, after-sales!

