

## **Vision nocturne numérique de 3,5 pouces LCD Sans fil Baby Monitor avec prise de photo et surveillance de la température**



### **Application du produit**

Les moniteurs pour bébé offrent une qualité audio et vidéo élevée, vous permettant de voir et d'entendre votre bébé en tout temps. Même si vous ne pouvez pas être dans la crèche. Idéal pour les nouveaux parents ainsi que pour ceux qui ont des enfants en bas âge qui bougent à toute heure.



## **Caractéristiques principales**

1. Conversation dans les deux sens, appels clairs entre l'unité parentale et l'unité bébé;
2. surveillance de la température ambiante de la pièce;
3. 6 berceuses intégrées (jouez dans l'unité parents et l'unité bébé ou bien dans l'unité bébé uniquement)
4. Vision nocturne automatiquement: distance de 3-5 mètres
5. Portable 3.5 "affichage à cristaux liquides de couleur
6. Mode éco à économie d'énergie (état de fonctionnement normal: 4 heures, maximum 72 heures)
7. Prendre des photos, peut enregistrer 68 photos, peut être couvert automatiquement.
8. 20s en mode ECO, réveillé la fonction d'alarme par audio de l'unité bébé.
9. Interface d'interface utilisateur Nicety
10. Angle de panoramique: 355 °



## **Moniteur pour bébé comprend l'unité parentale et l'unité bébé**

### **Paramètres principaux de l'unité parentale**

Taille de l'écran LCD: 3.5 "

Résolution prise en charge: 480 \* 320

Sensibilité de réception: -90dBm

Consommation de courant (maximum): 150mA

Batterie: lithium polymère / 3.7V 950mAh

Interface de l'adaptateur d'alimentation: 5V Type-C



### **Paramètres principaux de l'unité bébé**

Capteur d'image de la caméra: CMOS

Image image: 640 \* 480 pixels

Eclairage minimum: 0 lux

Distance pour la vision nocturne: 15 pieds (5 mètres)

Angle de vue: 31 degrés

Consommation d'énergie (maximum): 100ma

Interface de l'adaptateur d'alimentation: 5V Type-C



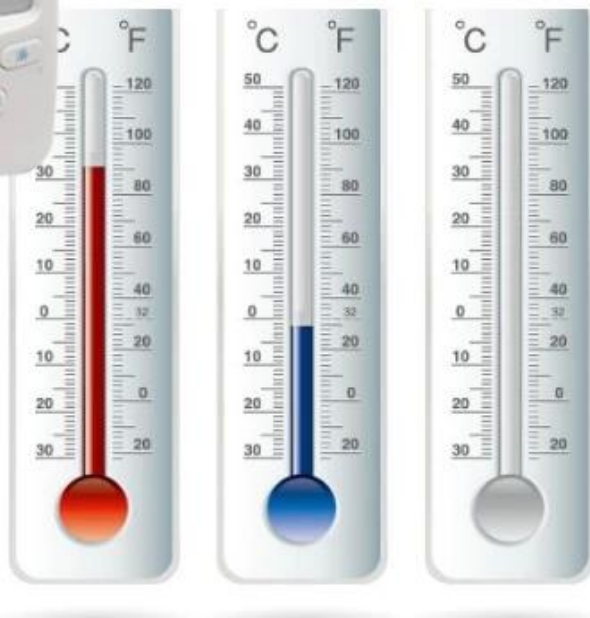


### **Instructions:**

Tout d'abord, pour l'unité bébé, utilisez l'adaptateur secteur CA d'origine du terminal pour le connecter.

Deuxièmement, branchez l'adaptateur secteur de l'unité bébé dans une alimentation électrique normale.

Troisièmement, une fois les connexions établies, l'unité bébé fonctionne, l'utilisateur peut utiliser l'unité parent et maintenir le bouton marche / arrêt enfoncé pendant 2-3 secondes sur le panneau de l'unité parent. L'écran de 2,4 pouces de l'unité parent recevra immédiatement les signaux. et affichez les images. (Si l'alimentation de l'unité parents est faible ou inexistante, utilisez d'abord l'adaptateur secteur pour le charger en premier.)

Avis: L'unité parentale peut fonctionner sans être branchée après une charge complète. L'unité bébé doit être branchée à tout moment.



## Détails d'emballage:

Taille:

Poids:

Boîte en carton (taille: 55 \* 39 \* 39). ou emballer selon la demande spéciale des clients.

Liste de colisage:

1 unité parentale de 3,5 po

1 x unité bébé

2 x adaptateurs secteur

1 x manuel d'utilisation

