

Product Features:

Le diamètre de la caméra externe n'est que de 4,9 mm, la longueur totale est de 140 mm. Tous les microscopes suryeux sont protégés par un corps en alliage d'aluminium résistant, léger, maigre et respectueux de l'environnement.

Unique imperméable à l'eau IP7 alimenté par 2,0 USB. capteur CMOS de 0,3 m pixels. Lumière LED réglable. Balance des blancs automatique et équilibre de la luminosité automatique.

L'endoscope médical est un produit proche de la longueur focale, quand prendre l'image trop près ou trop loin peut être très vague, la meilleure longueur focale est d'environ: 2 cm. Plus loin de l'observation, plus la clarté de l'image est basse.

Compatible avec Windows XP/Win 7/Vista/Linux. Téléphone Android GTO

Snap Shot et fonctions d'enregistrement vidéo. Format photo: JPEG. Résolution de capture photo max: 640 X 480. Résolution de capture vidéo max: 640 X 480. Format vidéo: WMV pour Windows Systems, AVI pour Mac OS. Vitesse maximale d'affichage 30f/s.

Fonctionnalité:

Sources lumineuses: 6 LED, luminosité réglable

Niveau imperméable: IP7

Distance focale: 2 cm

Angle de vue: 60 degré

Résolution: 0,3 MP

Résolution: 640 x 480 Pixel

Format vidéo: WMV

Cadence vidéo: jusqu'à 30 F/S

Interface: USB 2,0

Fonctions logicielles: prise de photos, enregistrement de vidéos, mesure, saisie de texte

Photographie: logiciel ou photo sur le câble, avec fonction de capture anti-tremble

Systèmes d'exploitation: Windows XP/Win 7/Vista/

Méthode User:

Scannez le code QR sur le manuel pour installer App, ou à partir de CD installer App, ou télécharger le lien pour installer App, puis une icône apparaît sur le bureau mobile, cliquez sur l'icône, le produit est disponible à utiliser. Il est très facile de faire fonctionner cet endoscope Android, il suffit de télécharger une application et inséré l'endoscope dans votre appareil, le soft sera la reconnaissance automatique, il commence à utiliser maintenant! Nous fournissons deux logiciels pour chacun de choisir, plus commode pour votre utilisation,. Et le téléphone peut être utilisé pour obtenir plus de modèles


Product Pictures:

4.9 mm Camera Lens
0.3M Camera
1.2m Cable
Fixed 200X



NEW

Paper



Teeth



Nose



Skin Hair



Dia 4.9mm, Length 140mm, with 6 LED



Compared



Normal nasal cavity



Abnormal nasal cavity



NO Eardrum Cap



With Eardrum Cap



focus cap



CD



side mirror



USB2.0



cap for eardrum and nasal




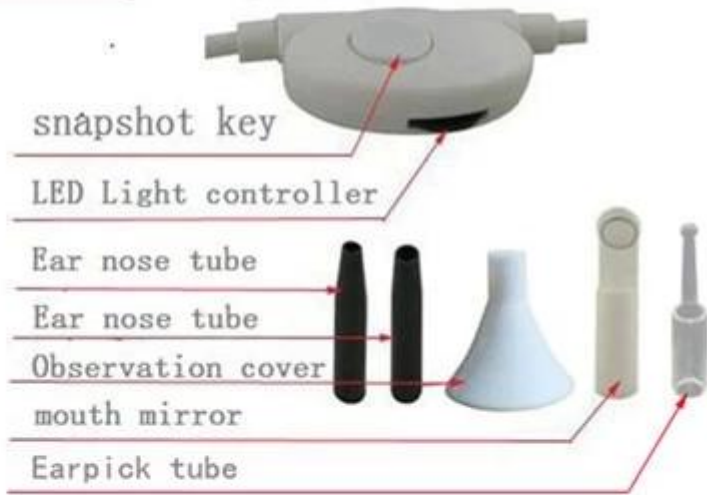
snap and lighting adjustment

With OTG mobile phone

Support Android mobile phone system

Computer dual-use mobile phone





Digging ear spoon using environmentally friendly transparent PC



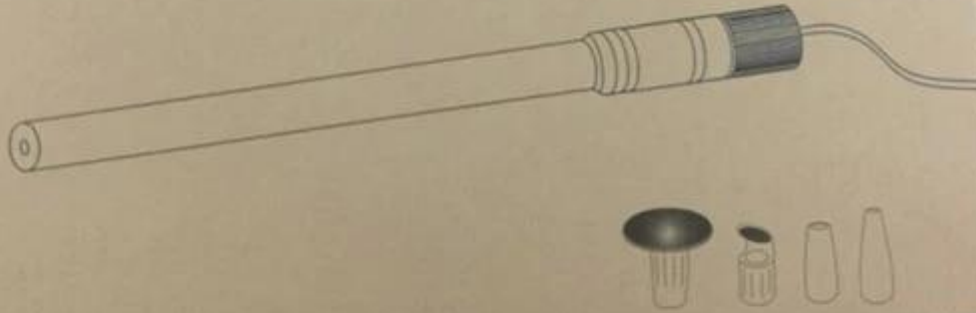
Easy to use without focusing, insert the ear to see clearly can be used

Product Packaging:

Paquet include:

- 1 * endoscope médical
- 1 * capuchon de mise au point
- 1 * rétroviseur latéral
- 1 * capuchon pour Eardurm
- 1 * capuchon pour nasal

Digital Microscope



Approval Certification:





Why Choose US :

Our goal is to provide customers products of high quality, competitive price, and superior services.

1. Established in 2005, about 10 years of history;
2. Own main factories, supply diversification products and One stop service
3. Certificates of ISO9001, UL, CE, EMC, CQC, RoHS, Reach, etc.
4. Six years Gold member in Alibaba, Aliexpress etc
5. Production capability more than 100 thousands pcs/ month;
6. Monthly export more than 50 times delivery;
7. Exported to more than 20 countries and regions;
8. We provide an excellent combination between prices, quality & respond, delivery, after-sales!

