

## Product Features:

Κάμερα εξωτερική διάμετρος είναι μόνο 4.9 mm, συνολικού μήκους 140 mm. Όλα τα Supereyes μικροσκόπια προστατεύονται από ισχυρή, ελαφριά, κοκαλιάρικο και περιβαλλοντικά φιλικό αλουμίνιο κράμα σώμα.

Μοναδικό αδιάβροχο IP7 τροφοδοτείται από 2.0 USB. 0,3 M pixel του αισθητήρα CMOS. Ρυθμιζόμενο φως LED. Αυτόματη ισορροπία λευκού και η Αυτόματη φωτεινότητα ισορροπία.

Το ιατρικό ενδοσκόπιο είναι κοντά σε προϊόν εστιακό μήκος, όταν λάβει την εικόνα πάρα πολύ κοντά ή πάρα πολύ μπορεί να είναι πολύ ασαφής, το καλύτερο εστιακό μήκος είναι περίπου: 2cm. Όσο μακρύτερα από την παρατήρηση, το χαμηλότερο την καθαρότητα της εικόνας.

Συμβατό με τα Windows XP / Win 7 / Vista εγκατεστημένο. OTG τηλέφωνο Android

Snap shot και λειτουργίες εγγραφής βίντεο. Σχήμα φωτογραφιών: JPEG. Καταγραφή φωτογραφίας μέγιστο ψήφισμα: 640 X 480. Καταγραφή βίντεο μέγιστο ψήφισμα: 640 X 480. Μορφή βίντεο: WMV για συστήματα Windows, AVI για τη Mac OS. Ταχύτητα μέγιστη οθόνη 30f/s.

Χαρακτηριστικό γνώρισμα:

Πηγές φωτός: 6 LED, ρυθμιζόμενο φωτεινότητα

Αδιάβροχο επίπεδο: IP7

Εστιακή απόσταση: 2cm

Γωνία προβολής: 60 βαθμός

Ανάλυση: 0.3MP

Ανάλυση: 640 x 480 pixel

Μορφή βίντεο: WMV

Βίντεο ρυθμός καρτέ: Έως 30 F / S

Διασύνδεση: USB 2.0

Λειτουργίες λογισμικού: Λήψη φωτογραφιών, εγγραφή βίντεο, η μέτρηση, η εισαγωγή κειμένου

Φωτογραφία: Λογισμικό ή φωτογραφία στο καλώδιο, με αντι-τρέμει συλλαμβάνει τη λειτουργία

Λειτουργικά συστήματα: Windows XP / Win 7 / Vista εγκατεστημένο

Μέθοδος χρήστη:

Σαρώστε τον κωδικό QR για το εγχειρίδιο για να εγκαταστήσετε την εφαρμογή, ή από το CD να εγκαταστήσετε APP ή μεταφορτώνει τη σύνδεση για να εγκαταστήσετε το APP και, στη συνέχεια, εμφανίζεται ένα εικονίδιο στην κινητή επιφάνεια εργασίας, κάντε κλικ στο εικονίδιο, το προϊόν είναι διαθέσιμο για χρήση. Είναι πολύ εύκολο να λειτουργήσει τελικό android, απλά κατεβάστε το App και τοποθετηθεί το ενδοσκόπιο στη συσκευή σας, η εφαρμογή θα αυτόματη αναγνώριση, αρχίσουν να χρησιμοποιούν τώρα! Παρέχουμε δύο λογισμικό για όλους να επιλέξουν, πιο βολικό για χρήση. Και το τηλέφωνο μπορεί να χρησιμοποιηθεί για να πάρει περισσότερα μοντέλα


## Product Pictures:

4.9 mm Camera Lens  
0.3M Camera  
1.2m Cable  
Fixed 200X



NEW

Paper



Teeth



Nose



Skin Hair



Dia 4.9mm, Length 140mm, with 6 LED



Compared



Normal nasal cavity



Abnormal nasal cavity



**NO Eardrum Cap**



**With Eardrum Cap**



**focus cap**



**CD**



**side mirror**



**USB2.0**



**cap for eardrum and nasal**




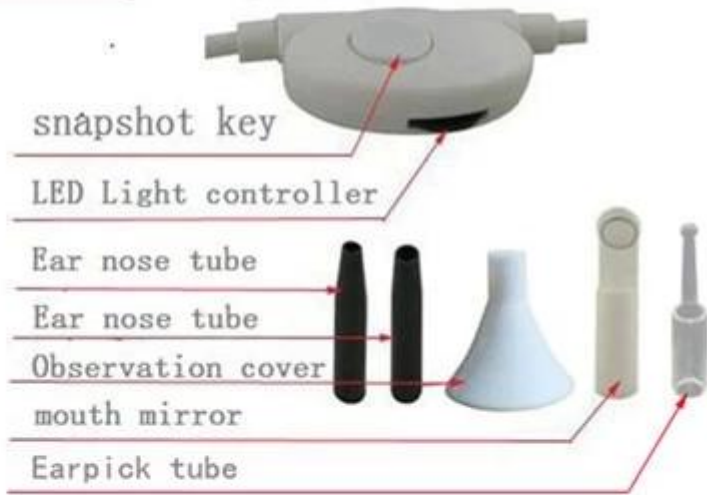
**snap and lighting adjustment**

With OTG mobile phone

Support Android mobile phone system

Computer dual-use mobile phone







Digging ear spoon using environmentally friendly transparent PC



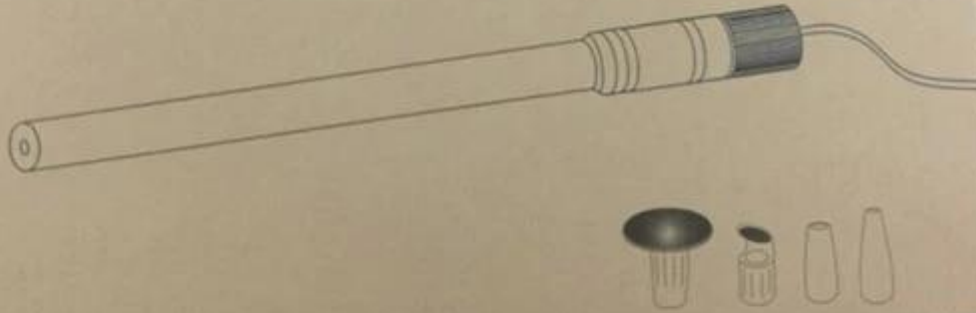
Easy to use without focusing, insert the ear to see clearly can be used

#### Product Packaging:

Includede πακέτο:

- 1 \* ιατρική ενδοσκόπιο
- 1 \* επικεντρωθεί ΚΑΠ
- 1 \* πλε...
- 1 \* καπάκι για Ear drum
- 1 \* καπάκι για ρινική

# Digital Microscope



## Approval Certification:





## Why Choose US :

Our goal is to provide customers products of high quality, competitive price, and superior services.

1. Established in 2005, about 10 years of history;
2. Own main factories, supply diversification products and One stop service
3. Certificates of ISO9001, UL, CE, EMC, CQC, RoHS, Reach, etc.
4. Six years Gold member in Alibaba, Aliexpress etc
5. Production capability more than 100 thousands pcs/ month;
6. Monthly export more than 50 times delivery;
7. Exported to more than 20 countries and regions;
8. We provide an excellent combination between prices, quality & respond, delivery, after-sales!

