

## **Visore notturno digitale da 3,5 pollici con display LCD senza fili Baby Monitor con il monitoraggio delle foto e della temperatura**



### **Applicazione del prodotto**

I baby monitor offrono audio e video di alta qualità, permettendoti di vedere e sentire il tuo bambino in ogni momento. Anche se non puoi essere nell'asilo. Ideale per i nuovi genitori e per quelli con bambini molto impegnati che sono in viaggio a tutte le ore.



## **Caratteristiche principali**

1. Conversazione bidirezionale, chiamate chiare tra unità genitore e unità bambino;
2. Monitoraggio della temperatura in tempo reale della stanza;
3. Built-in 6 ninne nanne (Gioca sia nell'unità Genitore che nell'unità Bambino, o Gioca solo nell'unità Baby)
4. Visione notturna automaticamente: 3-5 metri di distanza
5. Display a cristalli liquidi a colori portatile da 3,5 "
6. Modalità Eco a risparmio energetico (stato di lavoro normale: 4 ore, max 72 ore)
7. Scattare foto, può salvare 68 foto, può essere coperto automaticamente.
8. 20s in modalità ECO, sveglia la funzione di allarme dall'audio dall'unità Baby.
9. Interfaccia utente Nicety
10. Angolo di inclinazione: 355 °



## **Il baby monitor include unità genitore e unità bambino**

### **Parametri principali dell'unità genitore**

Dimensioni LCD: 3,5 "

Risoluzione supportata: 480 \* 320

Sensibilità di ricezione: -90 dBm

Consumo di corrente (massimo): 150 mA

Batteria: polimero di litio / 3.7 V 950 mAh

Interfaccia adattatore di alimentazione: 5 V Type-C



### **Parametri principali dell'unità Baby**

Sensore di immagine della fotocamera: CMOS

Immagine immagine: 640 \* 480 pixel

Illuminazione minima: 0 lux

Distanza per visione notturna: 15 piedi (5 metri)

Angolo di visione: 31 gradi

Assorbimento di potenza (massimo): 100ma

Interfaccia adattatore di alimentazione: 5 V Type-C



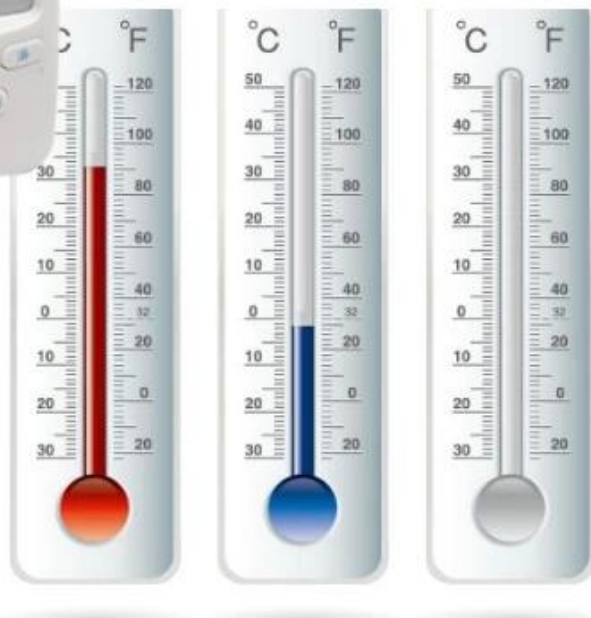


### **Istruzioni:**

Innanzitutto, per l'unità bambino, utilizzare l'adattatore di alimentazione CA del terminale originale per collegarlo.

In secondo luogo, collegare l'alimentatore CA dell'unità Baby alla normale alimentazione elettrica.

In terzo luogo, dopo le connessioni, l'unità bambino sta funzionando, l'utente può azionare l'unità genitore e tenere premuto il pulsante On / Off per 2-3 secondi sul pannello dell'unità genitore, quindi la schermata 2.4 "dell'unità genitore riceverà immediatamente i segnali e visualizza le immagini. (In caso di bassa potenza o non alimentazione per l'unità genitore, si prega di utilizzare l'alimentatore per caricare prima questo)

Avviso: l'unità genitore può funzionare senza collegarsi dopo aver caricato completamente, l'unità bambino deve essere collegata in qualsiasi momento.



## Dettagli d'imballaggio:

Taglia:

Peso:

Scatola di cartone (dimensioni: 55 \* 39 \* 39), o imballarlo secondo la richiesta speciale dei clienti.

Lista imballaggio:

Unità genitore 1 x 3,5 pollici

1 x unità bambino

2 x adattatori di alimentazione CA.

1 x manuale utente

