

Product Features:

Il diametro della telecamera esterna è solo 4.9 mm, la lunghezza totale è 140 mm. Tutti i microscopi superocchi sono protetti da forte, leggero, magro e l'ambiente amichevole corpo in lega di alluminio. Unico impermeabile IP7 alimentato da 2,0 USB. sensore CMOS da 0,3 m pixel. Luce LED regolabile. Bilanciamento automatico del bianco e bilanciamento automatico della luminosità.

L'endoscopio medico è un prodotto vicino lunghezza focale, quando scattare foto troppo vicino o troppo lontano può essere molto vago, la migliore lunghezza focale è di circa: 2cm. Il più lontano dall'osservazione, minore è la chiarezza dell'immagine.

Compatibile con Windows XP/Win 7/Vista/Linux. Telefono Android OTG

Snap shot e funzioni di registrazione video. Formato foto: JPEG. Risoluzione Max Photo Capture: 640 X 480. Risoluzione massima di acquisizione video: 640 X 480. Formato video: WMV per sistemi Windows, AVI per Mac OS. Velocità massima di visualizzazione 30f/s.

Caratteristica:

Sorgenti luminose: 6 LED, luminosità regolabile

Impermeabile livello: IP7

Distanza focale: 2cm

Angolo di vista: 60 grado

Risoluzione: 0.3 MP

Risoluzione: 640 x 480 pixel

Formato video: WMV

Frequenza fotogrammi video: fino a 30 F/S

Interfaccia: USB 2,0

Funzioni software: scattare foto, registrare video, misurare, inserire testo

Fotografia: software o fotografia sul cavo, con funzione di cattura anti-tremore

Sistemi operativi: Windows XP/Win 7/Vista/Linux

Metodo User:

Eseguire la scansione del codice QR sul manuale per installare app, o da CD install app, o scaricare link per installare app, quindi un'icona appare sul desktop mobile, fare clic sull'icona, il prodotto è disponibile per l'uso. È molto facile da usare questo Android endoscopio, basta scaricare un'applicazione e inserito l'endoscopio nel dispositivo, l'applicazione sarà automatico di riconoscimento, iniziare a utilizzare ora! Forniamo due software affinché tutto scelgano, più conveniente per il vostro uso,. E il telefono può essere utilizzato per ottenere più modelli


Product Pictures:

4.9 mm Camera Lens
0.3M Camera
1.2m Cable
Fixed 200X



NEW

Paper



Teeth



Nose



Skin Hair



Dia 4.9mm, Length 140mm, with 6 LED



Compared



Normal nasal cavity



Abnormal nasal cavity



NO Eardrum Cap



With Eardrum Cap



focus cap



CD



side mirror



USB2.0



cap for eardrum and nasal




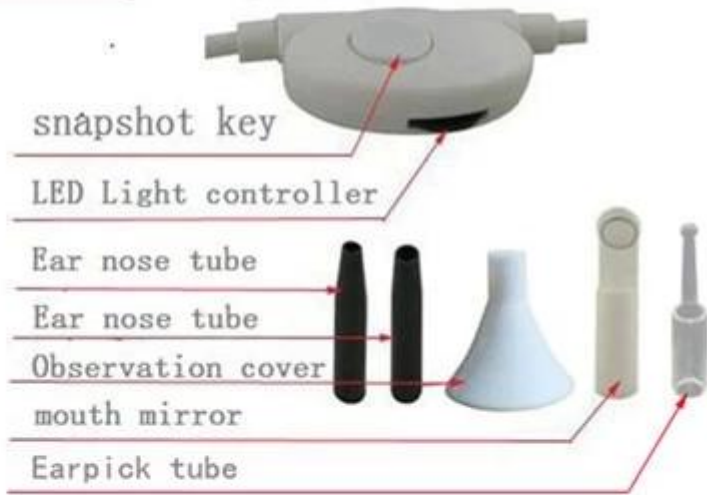
snap and lighting adjustment

With OTG mobile phone


Support Android mobile phone system

Computer dual-use mobile phone





Digging ear spoon using environmentally friendly transparent PC



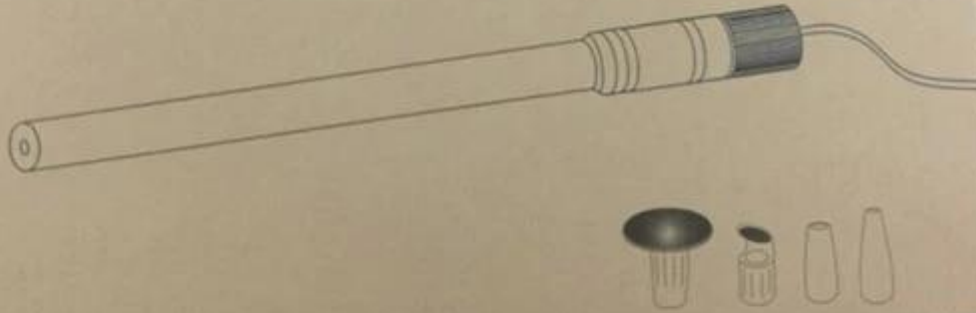
Easy to use without focusing, insert the ear to see clearly can be used

Product Packaging:

Pacchetto include:

- 1 * endoscopio medico
- 1 * tappo di messa a fuoco
- 1 * specchio laterale
- 1 * tappo per Eardurm
- 1 * tappo per nasale

Digital Microscope



Approval Certification:





Why Choose US :

Our goal is to provide customers products of high quality, competitive price, and superior services.

1. Established in 2005, about 10 years of history;
2. Own main factories, supply diversification products and One stop service
3. Certificates of ISO9001, UL, CE, EMC, CQC, RoHS, Reach, etc.
4. Six years Gold member in Alibaba, Aliexpress etc
5. Production capability more than 100 thousands pcs/ month;
6. Monthly export more than 50 times delivery;
7. Exported to more than 20 countries and regions;
8. We provide an excellent combination between prices, quality & respond, delivery, after-sales!

