

Dimmer triac 125V 600W Interruttore dimmer a led a LED singolo per il controllo della lampada



### Descrizione dei prodotti

Interruttore Dimmer Light LED a 3 vie 125V 600W per il controllo della lampada  
Fornisce la migliore prestazione di oscuramento per le lampadine a LED dimmerabili  
Da utilizzare con fino a 150 watt di LED dimmerabili e fino a 600 watt di lampadine a incandescenza e alogene

Dispone di una grande paletta a rocker per attivare le luci accese / spegnere o al livello preimpostato e un dispositivo di scorrimento discreto per illuminare / luci fili per adattarsi a qualsiasi attività



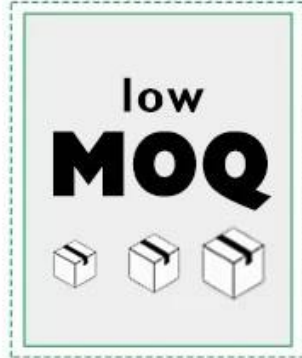
**R&D  
team:8+years**




**Customization  
service:From  
design to Package**



**Mandatory  
Certificate Report.**



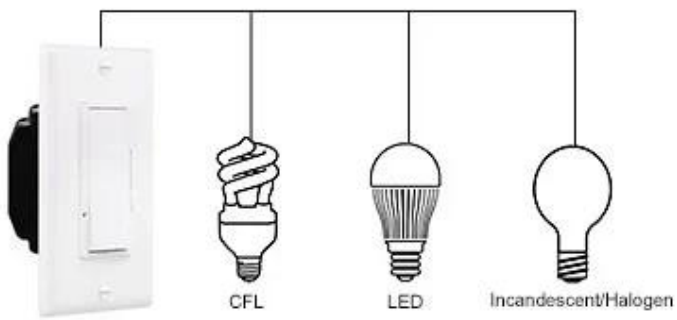
**Small order  
accepted**

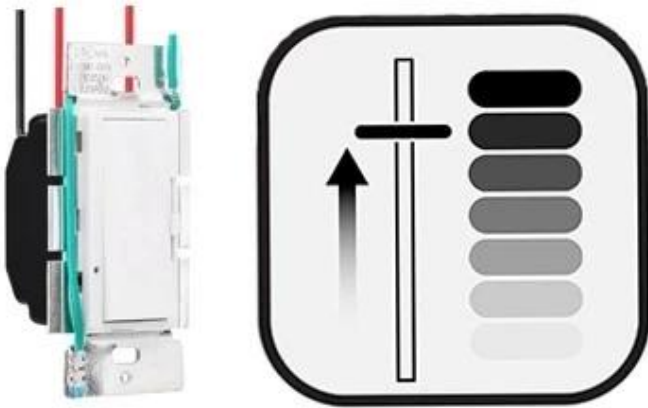




### Vantaggio del prodotto:

- 3 Dimmer 15A 125V
- -Slider per illuminare o scavare la luce
- Reocker Paddle Swtich.
- Standard americano
- 150w LED.
- 600-watt di bulbi incandescenti e alogeni





### Risparmio energetico

Il dimmer funziona con Dimmable CFL, LED e INC, un'ottima alternativa a risparmio energetico che può risparmiare energia riducendo il livello della luce.

Usando meno elettricità, le lampadine le lampadine potrebbero proteggere l'ambiente riducendo la quantità di anidride carbonica rilasciata nell'aria.

### Regolazione della luce precisa

Sia che tu stia leggendo, guardando la TV, divertente o godendosi una cena romantica, il dimmer Keygma ti consente di scegliere il giusto Livello di luce per la tua attività. È facile fare regolazioni sottili usando il cursore discreto.

### Lavora con DimMable CFL, LED e Inc

Questo switch Dimmer fornisce la migliore prestazione di oscuramento per l'uso con Dimmable CFL da 150 watt CFL, luci a LED dimmerabili da 150 watt e 600-watt dimmerabili incandescente. Può essere utilizzato per applicazioni singole e tre vie.

### Installazione veloce e facile

Basta sostituire il tuo interruttore della luce esistente con il dimmer e installare in meno di 15 minuti. Una moderna piastra murale si fonde nel muro circostante per un tocco di finitura sottile.