

Product Features:

De diameter van de buitenste camera is slechts 4,9 mm, totale lengte 140 mm. Alle Supereyes microscopen worden beschermd door sterke, licht, mager en milieu vriendelijke aluminiumlegering body.

Unieke waterdichte IP7 aangedreven door USB 2.0. 0,3 M pixel CMOS sensor. Verstelbare LED licht. Automatische witbalans en automatische helderheid evenwicht.

De medische endoscoop is een in de omgeving van brandpuntsafstand product, wanneer neem foto te dichtbij of te ver kunnen erg vaag, de beste brandpuntsafstand is over: 2cm. Hoe verder weg van de waarneming, hoe lager de helderheid van de afbeelding.

Compatibel met Windows XP / Win 7 / Vista /Linux. OTG Android telefoon

Snap shot en video opnamefuncties. Fotoformaat: JPEG. Max foto vastleggen resolutie: 640 X 480. Max Video Capture resolutie: 640 X 480. Videoformaat: WMV voor Windows-systemen, AVI voor Mac OS. Weergave van de maximale snelheid 30f/s.

Te gedenken gebeurtenis:

Lichtbronnen: 6 LED, instelbare helderheid

Waterdichte niveau: IP7

Brandpuntsafstand: 2cm

Kijkhoek: 60 graden

Resolutie: 0.3MP

Resolutie: 640 x 480 pixels

Videoformaat: WMV

Video Frame Rate: Tot-30 F / S

Interface: USB 2.0

Softwarefuncties: Nemen van foto's, video's, meting, tekstinvoer opnemen

Foto: Software of foto op de kabel, met anti-beven opnamefunctie

Besturingssystemen: Windows XP / Win 7 / Vista /Linux

Gebruiker methode:


Scan de QR code op de handleiding installeren APP, vanaf CD installeren APP of downloadkoppeling om te installeren van de APP, dan een pictogram weergegeven op mobiele desktop, klik op het pictogram, het product is beschikbaar om te gebruiken. Het is zeer eenvoudig te bedienen deze android endoscoop, gewoon downloaden van een App en de endoscoop ingevoegd in het apparaat, de App zal automatische erkenning, beginnen nu te gebruiken! Wij bieden twee software is voor iedereen te kiezen, meer geschikt voor uw gebruik. En de telefoon kan worden gebruikt om meer modellen

Product Pictures:

4.9 mm Camera Lens
0.3M Camera
1.2m Cable
Fixed 200X



Paper



Teeth



Nose



Skin Hair



Dia 4.9mm, Length 140mm, with 6 LED



Compared



Normal nasal cavity



Abnormal nasal cavity



NO Eardrum Cap



With Eardrum Cap



focus cap



CD



side mirror



USB2.0



cap for eardrum and nasal




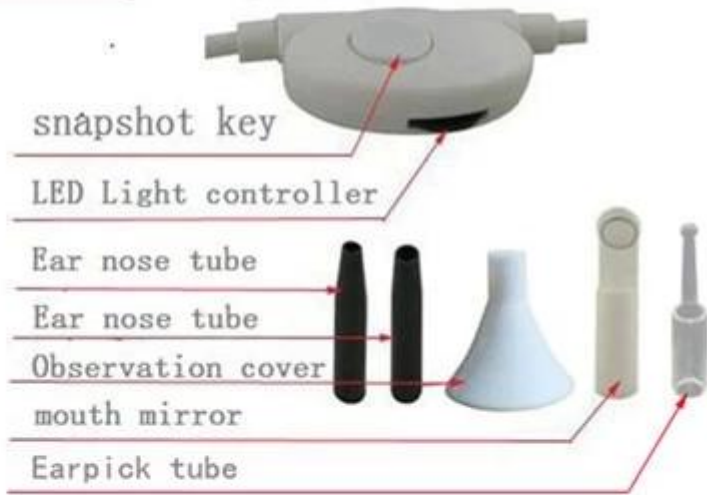
snap and lighting adjustment

With OTG mobile phone

Support Android mobile phone system

Computer dual-use mobile phone





Digging ear spoon using environmentally friendly transparent PC



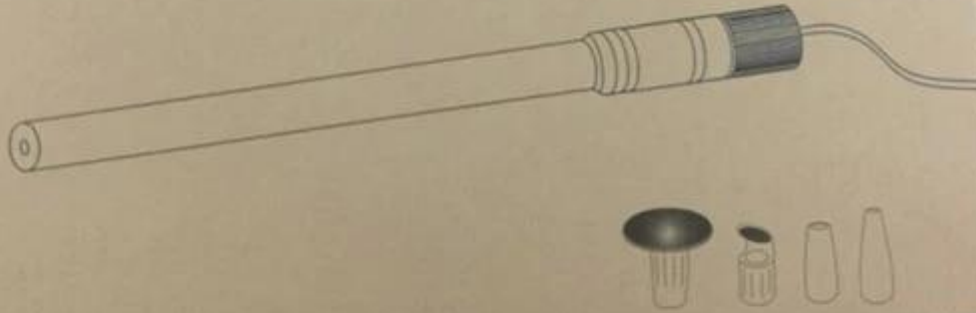
Easy to use without focusing, insert the ear to see clearly can be used

Product Packaging:

Pakket include:

- 1 * medische endoscoop
- 1 * richten Cap
- 1 * side Mirror
- 1 * cap voor Eardurm
- 1 * cap voor nasaal

Digital Microscope



Approval Certification:





Why Choose US :

Our goal is to provide customers products of high quality, competitive price, and superior services.

1. Established in 2005, about 10 years of history;
2. Own main factories, supply diversification products and One stop service
3. Certificates of ISO9001, UL, CE, EMC, CQC, RoHS, Reach, etc.
4. Six years Gold member in Alibaba, Aliexpress etc
5. Production capability more than 100 thousands pcs/ month;
6. Monthly export more than 50 times delivery;
7. Exported to more than 20 countries and regions;
8. We provide an excellent combination between prices, quality & respond, delivery, after-sales!

