

Product Features:

Наружный диаметр камеры составляет всего 4,9 мм, Общая длина-140 мм. Все эти Микроскопы защищены сильным, легким, тонким и экологически благоприятным телом из алюминиевого сплава.

Уникальная водонепроницаемая ип7 с питанием 2,0 USB. КМОП-матрица размером 0,3 м. Регулируемый индикатор. Автоматический баланс белого и автоматический баланс яркости. Медицинский эндоскоп является близким к фокусному расстоянию, когда снимок слишком близко или слишком далеко может быть очень расплывчатым, лучшим фокусным расстоянием является: 2см. Чем дальше от наблюдения, тем ниже четкость изображения. Совместим с Windows XP/Win 7/Vista/Линукс. Телефон
Функции снимка и видеозаписи. Формат фотографий: JPEG. Макс. разрешение снимка: 640 X 480. Макс. разрешение захвата видео: 640 X 480. Формат видео: WMV для систем Windows, AVI для Mac OS. Максимальная скорость отображения 30ф/с.

Элементов:

Источники света: 6 светодиод, регулируемая яркость

Уровень водонепроницаемости: ип7

Фокусное расстояние: 2см

Угол обзора: 60 градусов

Разрешение: 0,3 МР

Разрешение: 640 x 480 пикселей

Формат видео: WMV

Частота кадров видео: до 30 F/c

Интерфейс: USB 2,0

Программные функции: съемка фотографий, запись видео, измерение, ввод текста

Фотография: программное обеспечение или фотография на кабеле с функцией захвата защиты от дрожи

Операционные системы: Windows XP/Win 7/Vista/Линукс

Пользовательский метод:

Просканируйте QR-код в руководстве для установки приложения или с установочного компакт-диска или Загрузите ссылку для установки приложения, затем на мобильном рабочем столе появится значок, щелкните значок, продукт доступен для использования. Очень легко управлять этим эндоскопом Android, просто загрузить приложение и вставить эндоскоп на устройство, приложение автоматически признает его, начните использовать сейчас! Мы представили два программных обеспечения для каждого выбора, удобнее для использования. И телефон можно использовать для получения дополнительных моделей


Product Pictures:

4.9 mm Camera Lens
0.3M Camera
1.2m Cable
Fixed 200X



NEW

Paper



Teeth



Nose



Skin Hair



Dia 4.9mm, Length 140mm, with 6 LED



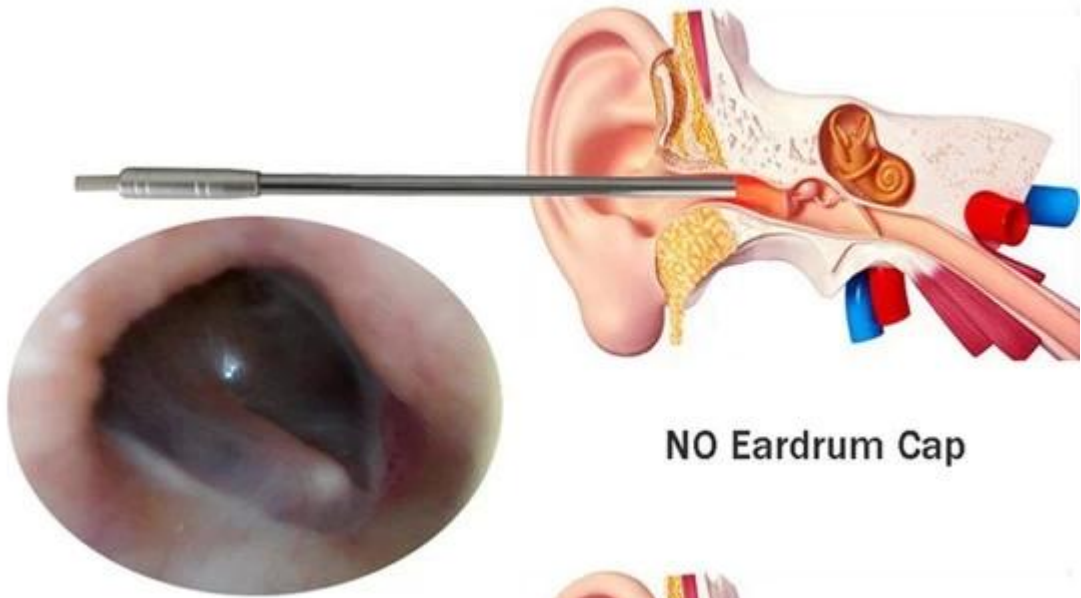
Compared



Normal nasal cavity



Abnormal nasal cavity



NO Eardrum Cap



With Eardrum Cap



focus cap



CD



side mirror



USB2.0



cap for eardrum and nasal




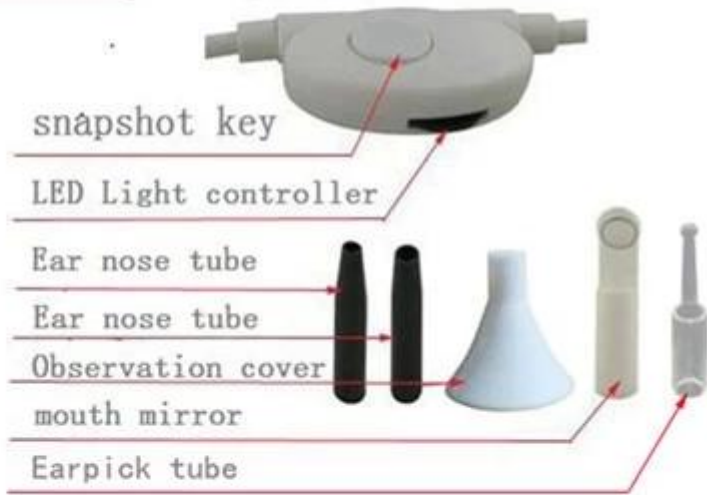
snap and lighting adjustment

With OTG mobile phone

Support Android mobile phone system

Computer dual-use mobile phone





Digging ear spoon using environmentally friendly transparent PC

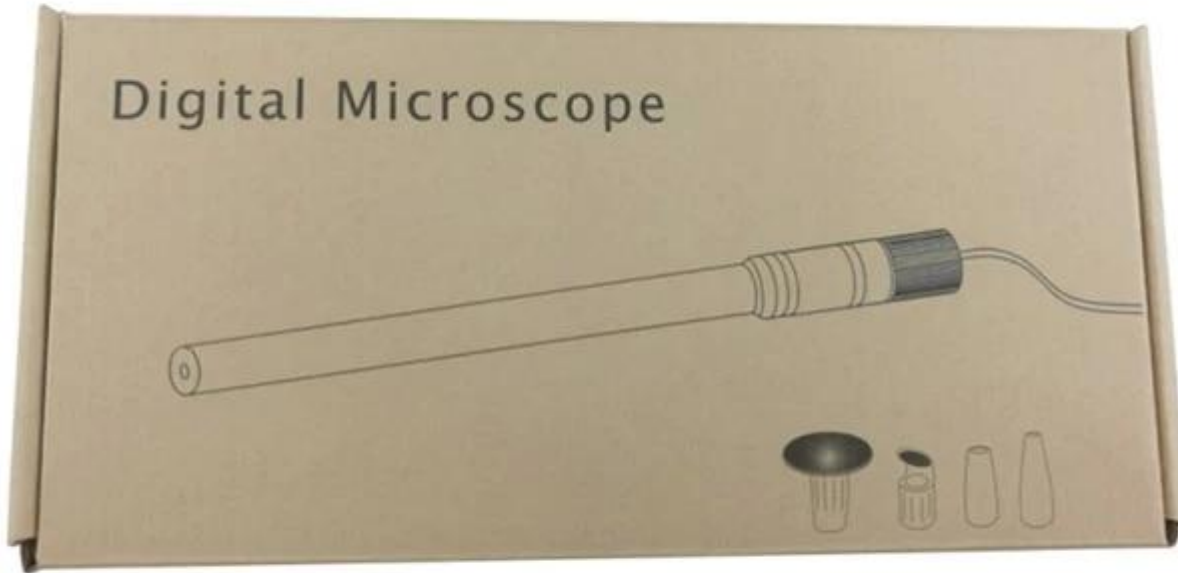


Easy to use without focusing, insert the ear to see clearly can be used

Product Packaging:

Пакет инклуеде:

- 1 * Медицинская эндоскопе
- 1 * крышка фокуса
- 1 * боковое зеркало
- 1 * крышка для еардурм
- 1 * крышка для носового наконечника



Approval Certification:





Why Choose US :

Our goal is to provide customers products of high quality, competitive price, and superior services.

1. Established in 2005, about 10 years of history;
2. Own main factories, supply diversification products and One stop service
3. Certificates of ISO9001, UL, CE, EMC, CQC, RoHS, Reach, etc.
4. Six years Gold member in Alibaba, Aliexpress etc
5. Production capability more than 100 thousands pcs/ month;
6. Monthly export more than 50 times delivery;
7. Exported to more than 20 countries and regions;
8. We provide an excellent combination between prices, quality & respond, delivery, after-sales!

